

راهنمای شرکت در آزمون های نظری (حضوری و آنلاین) ادواری و جامع شهریورماه 1402

آزمون آزمایشی:

برای آشنایی شرکت کنندگان با نحوه شرکت در آزمون، روز 23 مرداد ماه آزمون آزمایشی برگزار خواهد شد که نیازی به حضورتان در محل آزمون نمی باشد و از طریق پیامک، کد 6 رقمی ورود به صفحه سوالات برایتان ارسال خواهد شد. شما می توانید از ساعت 9 تا 21 در این آزمون شرکت کنید. کسب هر نمره ای در این آزمون در نمره اصلی شما تأثیری نخواهد داشت.

آزمون اصلی:

- کلیه شرکت کنندگان در آزمون های ادواری و جامع، پس از دریافت کارت ورود به جلسه از سامانه آزمون هنر، با در دست داشتن پرینت آن، طبق زمانبندی (روز و ساعت و نشانی) به حوزه آزمون مراجعه کنند.
- به هنگام مراجعه به محل آزمون، پس از ارائه کارت ورود به جلسه به همراه کارت ملی یا شناسنامه و ورود به سالن آزمون، شماره **صندلی** خود را یافته و مندرجات برچسب نصب شده بر روی صندلی را با مشخصات خود تطبیق نمایند.
- هر شرکت کننده می بایست فقط با یک موبایل یا تبلت متصل به اینترنت در محل آزمون حضور یابد و از مواردی چون: شارژر باتری، شارژر اینترنت و تنظیمات زمانی و مکانی دستگاه خود مطمئن شود. (همراه داشتن دو دستگاه موبایل یا تبلت، دو پنجره کردن و ... تخلف محسوب شده و جریمه هایی چون: محرومیت از آزمون بعدی و ... را در پی دارد).
- در هنگام آزمون به هیچ وجه از صفحه سوالات خارج نشوید، هیچ برنامه ای را باز نکنید و صفحه را رفرش ننمایید. در ضمن اگر در حین آزمون، تماس داشتید، رد تماس بزنید و در صورت دریافت پیامک، آنرا باز نکنید. در صورتی که هریک از موارد ذکر شده را انجام دهید، در بازگشت به صفحه سوالات، به سوال بعدی رفته و عملاً از پاسخگویی به آن سوال محروم می شوید.
- از آن جا که در آزمون نمره منفی برای پاسخ های غلط وجود ندارد، حتماً یک گزینه را انتخاب نمایید.

	شماره صندلی ← ۲۴۳۱	
نام و نام خانوادگی:	سیده	
کد ملی:	۵۶۰۸۸۶	
مرکز مهارت آموزی		
کد ورود: ۵۴۶۱۵۲	کد شش رقمی →	

بعد از نشستن بر روی صندلی و شروع آزمون:

از طریق آدرس اینترنتی <https://azmoon.azmoonehonor.ir> وارد صفحه آزمون شده و مراحل آن را به شرح زیر انجام دهید.

آزمون برخط هنر
سامانه برگزاری الکترونیکی آزمون‌های جامع و
ادواری بخش فرهنگ و هنر



هنرجویان گرامی

شرکت در آزمون‌های جامع و ادواری مهارتی
بخش فرهنگ و هنر به صورت برخط از طریق
این سامانه انجام می‌گیرد. برای ورود به
سامانه و شرکت در آزمون برخط می‌بایست
شرایط زیر را مطالعه و تأیید نمایید:

آدرس سامانه آزمون برخط (همین وبسایت)
می‌باشد <https://azmoon.azmoonehonar.ir>

برای ورود به سامانه‌ی آزمون کدملی خود را به
عنوان نام کاربری وارد نمایید.

حتما از آخرین نسخه مرورگر های گوگل

پس از مطالعه شرایط آزمون به انتهای این صفحه بروید.

در صورتی که پس از رسیدن به پهن برسی
اگر در صفحه سوال‌ها باشید، پاسخ‌های شما
ثبت نخواهد شد. حتما دقت داشته باشید که
در زمان مشخص شده پاسخ همه سوالات
خود را ارسال نمایید.

در زمان آزمون، پاسخ‌های ثبت‌شده‌ی شما به
صورت متناوب و در فاصله‌های زمانی مشخص
برای ثبت در سرور، ارسال می‌شود و در
محاسبه نمره شما در نظر گرفته خواهد شد.
اما تا زمانی که در انتهای آزمون پیغام ثبت
موفقیت آمیز پاسخ‌ها را مشاهده ننموده‌اید
ممکن است پاسخ همه سوالات شما به دست
ما نرسیده باشد. لذا پس از اتمام آزمون،
مطمئن شوید که پیغام "پاسخ‌های شما با
موفقیت ثبت شد" را مشاهده کرده‌اید.

لطفا هنگام استفاده از سامانه، از اینترنت
داخلی بدون وی پی ان استفاده نمایید.

شرایط را مطالعه کردم و می‌پذیرم

ورود به سامانه آزمون




تیک «شرایط را مطالعه کردم و می‌پذیرم» را زده و به
مرحله بعد بروید.

ورود به سامانه

نام کاربری (شماره ملی) *

۰۰۳۰۰۶۹۱۶۶



نَهْد و يَنْجَاه و نَه

کد امنیتی به رقم *

۹۵۹

لطفا مقدار تصویر امنیتی نمایش داده شده را به رقم وارد نمایید

ورود به سامانه آزمون



کد ملی و کد امنیتی را وارد کرده تا وارد سامانه آزمون شوید.

لطفا کد ورود حضوری چاپ شده روی برچسب صندلی خود را وارد نمایید

کد ورود حضوری *

۴۶۹۹۹۲



چهارصد و پنج

کد امنیتی به رقم *

۴۰۵

لطفا مقدار تصویر امنیتی نمایش داده شده را به رقم وارد نمایید

بازگشت سایر روش‌های ورود

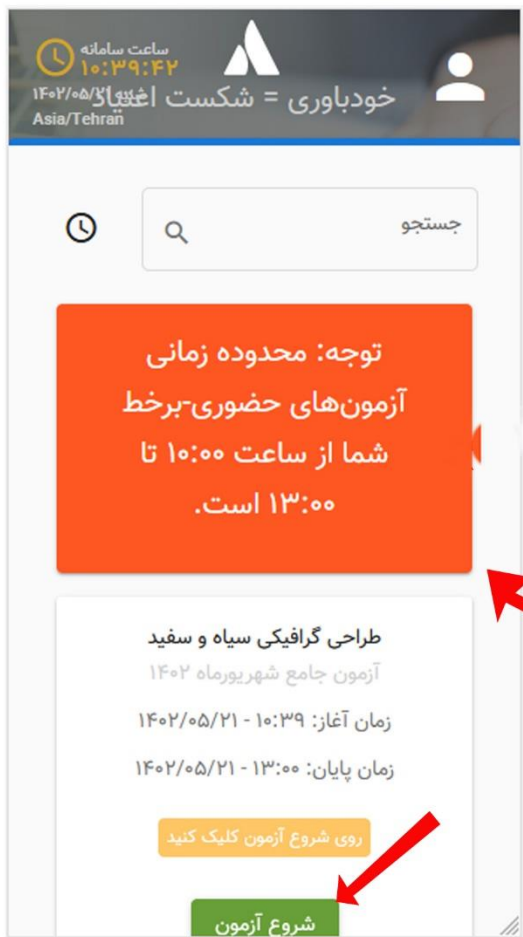
ورود به سامانه آزمون




کد شش رقمی مندرج بر روی برچسب صندلی و کد امنیتی را وارد کرده تا وارد صفحه سوالات شوید.

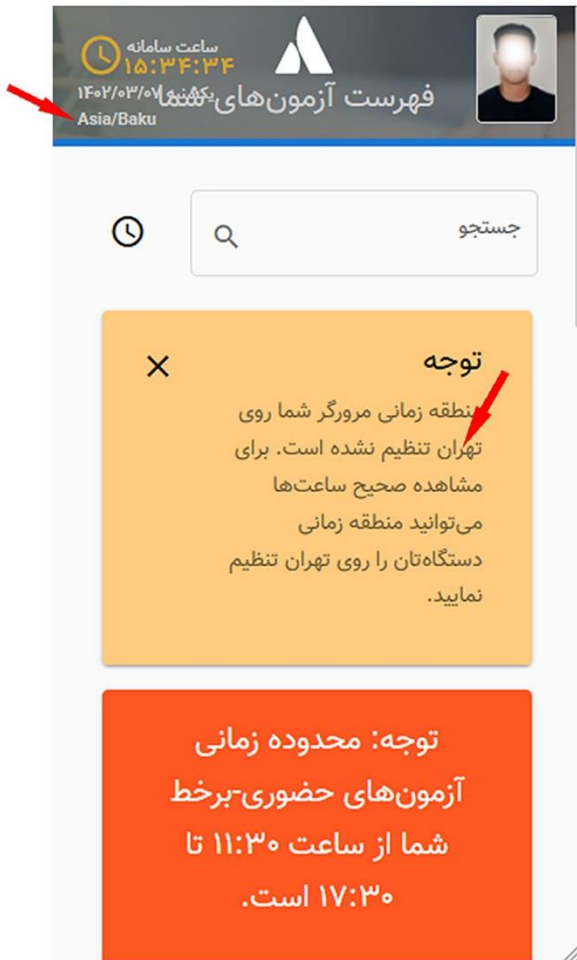


با لمس دکمه « متوجه شدم » به صفحه سوالات آزمون بروید.




با لمس دکمه « شروع آزمون » ، سوالات اولین درس انتخابی شما نمایان می شود.

نکته: ساعت موبایل یا تبلت شما باید موقعیت تهران را نمایش دهد. (در بعضی از موبایل ها یا تبلت ها فقط ساعت نشان داده می شود که باید با وقت ایران تنظیم شده باشد).



نکته مهم: مشاهده این صفحه بدین معناست که ساعت یا تاریخ تبلت یا موبایل شما به وقت ایران تنظیم نیست.



اگر تنظیمات ساعت و تاریخ تبلت یا موبایل شما درست بود و این پیام را دریافت کردید، یعنی زمان شروع آزمون شما فرا نرسیده است.

× زمان باقی مانده

۰۲ ساعت ۱۹ دقیقه ۵۸ ثانیه

لطفا یکی از گزینه‌ها را انتخاب کنید! حالت سردی-

تباین هستند؟

۱. تباین موقعیتی

۲. تباین شکلی

۳. تباین جهتی

۴. تباین رنگی

سوال بعد <

۹

پس از ورود به این صفحه، گزینه ی صحیح را تیک بزنی و با لمس کردن «سوال بعد» به همه ی سوالات پاسخ دهید.

نکته: پاسخ اشتباه، نمره منفی ندارد، بنابراین حتماً یک گزینه را انتخاب نمایید.

کدام یک از احجام هفتگانه دو قاعده ی مساوی دارد؟

۱۶

۱. مخروط

۲. هرم

۳. منشور

۴. کره

درس بعد

تعداد کل سوالات: ۱۶
تعداد سوالات پاسخ داده شده: ۱۴

۸ ۷ ۶ ۵ ۴ ۳ ۲ ۱
۱۶ ۱۵ ۱۴ ۱۳ ۱۲ ۱۱ ۱۰ ۹

۱۰

هنگامی که آخرین سوال یک درس را پاسخ می دهید، دکمه « درس بعد» برایتان فعال می شود، آن را لمس کرده و به سوالات درس بعد بروید. در درس بعد نیز به همین منوال عمل کنید.

نکته: تعداد سوالات در آزمون جامع ۱۶ و در آزمون ادواری ۲۰ است.

چاپ باتیک از کدام یک
از شهرهای زیر آغاز
گردید؟

۱۶

۱. اصفهان

۲. اردبیل

۳. نیشابور

۴. تبریز

اتمام آزمون

تعداد کل سوالات: ۱۶
تعداد سوالات پاسخ داده شده: ۱۵



در پایان آخرین سوال از آخرین درس، دکمه « اتمام آزمون »
را لمس کنید.

با کلیک روی دکمه "ثبت
نهایی و اتمام آزمون"
پاسخهای شما ارسال شده و
آزمون این درس خاتمه می
یابد و امکان بازگشت
نخواهید داشت.

ثبت نهایی و اتمام آزمون

شما به سوال ۱۶ از سوال ۱۶ پاسخ داده‌اید

تعداد کل سوالات: ۱۶
تعداد سوالات پاسخ داده شده: ۱۶



با نمایان شدن این پیام، دکمه « ثبت نهایی و اتمام آزمون »
را لمس نمایید.

«نکته بسیار مهم»

اگر آزمون شما توسط مراقب تأیید نشود، در سامانه نهایی نشده و غایب محسوب می شوید. بنابراین حتی اگر آزمون تان را زودتر از زمان تعیین شده به اتمام رساندید، حتماً از تأیید آن از سوی مراقب حاضر در جلسه مطمئن شده، سپس از سامانه خارج شوید.